

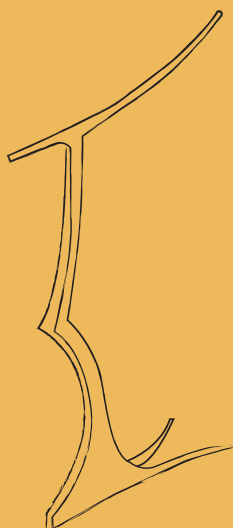




MAPA DUM OUTRO LUGAR

VAI PRECISAR DE:

- Escultura Primeiros Pássaros
- Papel de cenário
- Materiais de pintura (lápis, canetas, aguarelas, borras de café...)
- Moldura quadrada



1. Formem pares.
2. Inspirados no vídeo “Mapa dum outro lugar” pintem no papel de cenário o mapa do lugar de cada par.
2. Usem uma moldura quadrada de cartão para recortar pedaços de papel de cenário.
3. Depois de concluído o ponto anterior, façam nascer os vossos pássaros.
4. Quando todos os participantes já tiverem o seu pássaro, coloquem-nos no pé de pássaro.
5. O pé de pássaro transformou-se agora numa planta de todos os lugares que criaram.