


Materiais



Pequenas peças



Instale as "garras"




Garras Instaladas




Tenha atenção à orientação das peças a instalar



Retire o parafuso e insira a haste



Aperte o parafuso e bloqueie com o grampo.



Insira as duas barras de metal na haste



Os anéis de borracha servirão para bloquear os fios.



Pronto a para receber orizuros